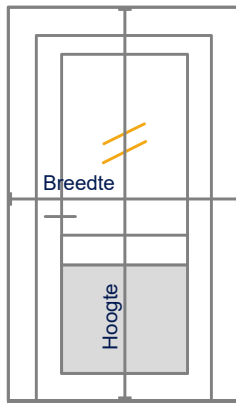


# Inmeetinstructie Plisséhordeur op de dag.

## Lees voordat u gaat meten onze adviezen.



Binnenaanzicht

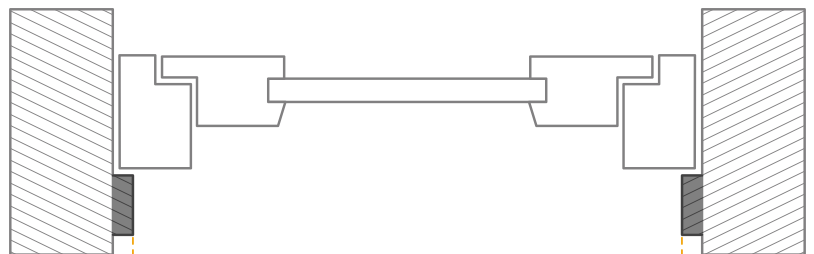
### Adviezen:

- Breedte (op de dag): strakke maat tussen de afwerking.
- Hoogte (op de dag): strakke maat tussen bovenafwerking en vloer (mids hier geen afwerking op zit).
- Gebruik een rolmaat die lang genoeg is om in een keer de breedte en hoogte te meten.
- Breedte x hoogte op de milimeter nauwkeurig doorgeven.
- Meet de maat altijd op 3 plaatsen en noteer de kleinste maat.
- Meet voor de zekerheid alles twee keer.

### Meet de hor maat op de dag

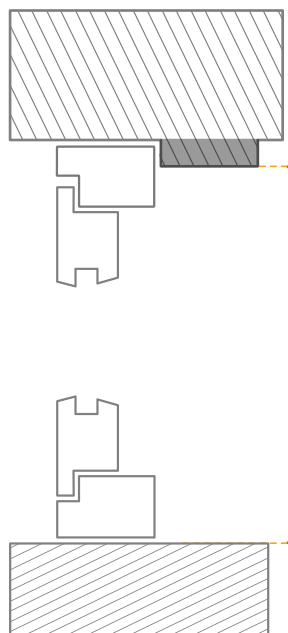
'Op de dag': Dit houdt in dat er gemeten wordt tussen de afwerking en de vloer.

Breedte



Binnen

Hoogte



Binnen

### Let op:

De Kozijnmakelaars neemt de maten exact over zoals u ze doorgeeft, wij zijn niet verantwoordelijk voor verkeerd opgegeven maten.