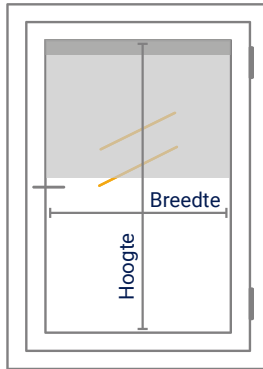


Inmeetinstructie Raamdecoratie.

Lees voordat u gaat meten onze adviezen.



Binnenaanzicht

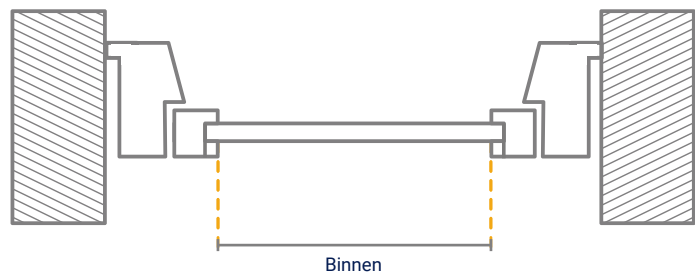
Adviezen:

- Gebruik een rolmaat die lang genoeg is om in een keer de breedte en hoogte te meten.
- Breedte x hoogte op de millimeter nauwkeurig doorgeven.
- Meet de maat altijd op 3 plaatsen en noteer de kleinste maat.
- Meet voor de zekerheid alles twee keer.

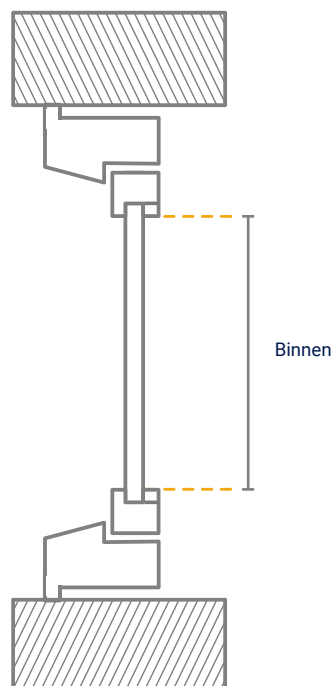
Meet de maat in de dag

'In de dag': Dit houdt in dat er gemeten wordt tussen de glaslaten van het raamkozijn.

Breedte



Hoogte



Let op:

De Kozijnmakelaars neemt de maten exact over zoals u ze doorgeeft, wij zijn niet verantwoordelijk voor verkeerd opgegeven maten. De dikte van de glaslat dient minimaal 18 mm te zijn. Deze glaslat dient vlak uitgevoerd te zijn. Zit er een ronding in de glaslat kies dan voor de smalle band.

Is het raam voorzien van een rooster, meet dan tot de onderzijde van het rooster.